


## ΣΑΜΑΡΑΚΙΑ ΔΡΟΜΩΝ

Για μείωση της ταχύτητας και ασφαλή ρύθμιση της κυκλοφορίας οχημάτων


Αναγκάζουν τους οδηγούς αυτοκινήτων να μειώσουν την ταχύτητά τους προκειμένου να περάσουν με ασφάλεια οι πεζοί από διαβάσεις κοντά στις οποίες συνήθως τοποθετούνται.



**PARK-DH-210-MY** Μεσαίο κομμάτι κίτρινο  
**PARK-DH-210-MB** Μεσαίο κομμάτι μαύρο

Διαστάσεις 500x250x υψ35mm (4.0 kg)


**Τιμή: 14.90 €/τεμ**



**PARK-DH-210-EY** Ακραίο κομμάτι κίτρινο  
**PARK-DH-210-EB** Ακραίο κομμάτι μαύρο

Διαστάσεις 250x250x υψ35mm (1.7 kg)

**Τιμή: 6.90 €/τεμ**



**PARK-DH-215-M** Μεσαίο κομμάτι  
(κιτρινόμαυρο)

Διαστάσεις 500x350x υψ50mm (7.2 kg)


**Τιμή: 21.90 €/τεμ**



**PARK-DH-215-EY** Ακραίο κομμάτι κίτρινο  
**PARK-DH-215-EB** Ακραίο κομμάτι μαύρο

Διαστάσεις 250x350x υψ50mm (3.0 kg)

**Τιμή: 11.90 €/τεμ**



**PARK-DH-SP-1M** - Πλατύ Σαμαράκι Μεσαίο Κοντό


Διαστάσεις 480x610x υψ32mm (9.5 kg)

**Τιμή: 42.00 €/τεμ**

**PARK-DH-SP-1E** - Πλατύ Σαμαράκι Ακριανό Κοντό

Διαστάσεις 200x610x υψ32mm (3.0 kg)

**Τιμή: 13.50 €/τεμ**



**PARK-DH-SP-2M** - Πλατύ Σαμαράκι Μεσαίο Ψηλό

Διαστάσεις 500x900x υψ50mm (15.0 kg)


**Τιμή: 63.60 €/τεμ**

**PARK-DH-SP-2E** - Πλατύ Σαμαράκι Ακριανό Ψηλό

Διαστάσεις 200x900x υψ50mm (5.5 kg)

**Τιμή: 22.10 €/τεμ**


## ΚΑΝΑΛΙΑ ΑΓΩΓΩΝ ΔΡΟΜΩΝ



**PARK-DH-CP-5** Επιδαπέδιο Κανάλι 5 Αγωγών

Εξωτερικές διαστάσεις 900x500x υψ50mm (14.8 kg)  
Έχει εσωτερικά 5 διελεύσεις Φ30mm η καθεμία. Μετά την χρήση τους μεταφέρονται εύκολα.

**Τιμή: 84.90 €/τεμ**



**PARK-DH-CP-2** Επιδαπέδιο Κανάλι 2 Αγωγών

Εξωτερικές διαστάσεις 1000x250x υψ50mm (6.9 kg)  
Έχει εσωτερικά 2 διελεύσεις Φ30mm η καθεμία. Μετά την χρήση τους μεταφέρονται εύκολα.

**Τιμή: 49.90 €/τεμ**